










IMP-MR Stredná projekcia   					
Katalógové označenie	Priemer (cm)	Projekcia (cm)	Váha/Objem (g/cc)	LVC (cm)	Sizer (Gélový)
IMP-MR 150*	9.4	3.4	165	6.5	
IMP-MR 180*	10.0	3.5	190	6.8	
IMP-MR 210*	10.5	3.6	220	7.1	GS-MR 210
IMP-MR 240	11.0	3.9	255	7.4	GS-MR 240
IMP-MR 270	11.2	4.1	278	7.7	GS-MR 270
IMP-MR 300	11.6	4.2	300	7.9	GS-MR 300
IMP-MR 330	12.0	4.3	340	8.1	GS-MR 330
IMP-MR 360	12.3	4.4	365	8.3	GS-MR 360
IMP-MR 390	12.7	4.4	390	8.5	GS-MR 390
IMP-MR 420	13.1	4.6	430	8.8	GS-MR 420
IMP-MR 460	13.6	4.7	480	9.1	GS-MR 460

IMP-HR Vysoká projekcia   					
Katalógové označenie	Priemer (cm)	Projekcia (cm)	Váha/Objem (g/cc)	LVC (cm)	Sizer (Gélový)
IMP-HR 150*	8.4	4.0	150	6.5	
IMP-HR 180*	8.9	4.2	180	6.8	
IMP-HR 210*	9.5	4.2	210	7.1	GS-HR 210
IMP-HR 240*	10.0	4.4	240	7.4	GS-HR 240
IMP-HR 270	10.2	4.8	270	7.8	GS-HR 270
IMP-HR 300	10.7	4.9	300	8.1	GS-HR 300
IMP-HR 330	11.2	4.9	330	8.3	GS-HR 330
IMP-HR 360	11.6	5.0	360	8.5	GS-HR 360
IMP-HR 390	11.8	5.1	375	8.6	GS-HR 390
IMP-HR 420	12.4	5.1	425	8.9	GS-HR 420
IMP-HR 460	12.7	5.4	460	9.2	GS-HR 460
IMP-HR 520	12.9	5.6	505	9.4	
IMP-HR 560	13.3	5.7	550	9.7	

IMP-EHR Extra vysoká projekcia   					
Katalógové označenie	Priemer (cm)	Projekcia (cm)	Váha/Objem (g/cc)	LVC (cm)	Sizer (Gélový)
IMP-EHR 150*	8.2	4.3	161	6.7	
IMP-EHR 180*	8.4	4.6	180	7.0	
IMP-EHR 210*	9.0	4.8	210	7.3	GS-EHR 210
IMP-EHR 240*	9.4	4.8	235	7.5	GS-EHR 240
IMP-EHR 270*	9.8	4.9	260	7.7	GS-EHR 270
IMP-EHR 300*	10.4	5.0	291	8.1	GS-EHR 300
IMP-EHR 330*	10.9	5.2	332	8.4	GS-EHR 330
IMP-EHR 360	11.2	5.4	360	8.7	GS-EHR 360
IMP-EHR 390	11.5	5.5	400	8.9	GS-EHR 390
IMP-EHR 420	11.9	5.6	435	9.1	GS-EHR 420
IMP-EHR 460	12.2	5.8	460	9.3	GS-EHR 460
IMP-EHR 520	12.6	6.1	520	9.7	
IMP-EHR 560	13.0	6.4	575	10.2	
IMP-EHR 620	13.3	6.6	620	10.4	